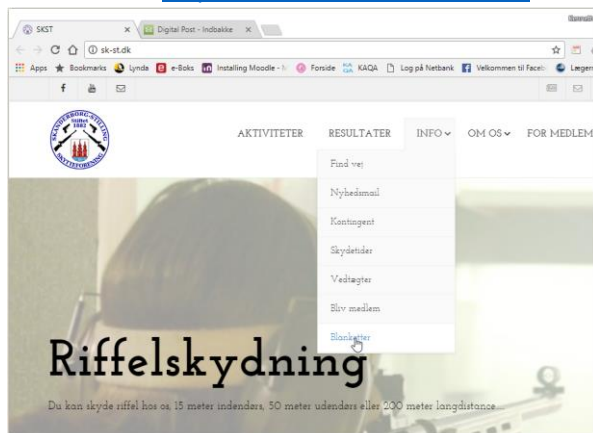


Sådan sender du SKV6 via BORGER.DK

- 1) Gå ind på Skanderborg-Stilling Skytteforenings hjemmeside, under menupunktet "Info" og "blanketter" <http://sk-st.dk/Info/Blanketter>



- 2) Tryk på SKV-blanket 6 hermed hentes den til din PC og her udfylder du den med dine oplysninger

SKV-blanket 6

Denne blanket skal du bruge som skytteforeningsmedlem til:
at få overladt foreningens eller dens medlemmers skydevåben til brug på foreningens skydebaner
Se SKV-blanket 6 (Revideret den 08/12 2017)

SKV6-blanketten skal sendes til Politiet (ACV eller ACØ) - [læs vejledningen her](#)

- 3) Udfyld blanketten med dine oplysninger – print den ud og **UNDERSKRIV** - scan den som PDF

ANSØGNING OM GODKENDELSE I, som skytteforeningsmedlem, at få overladt foreningens eller dens medlemmers skydevåben til brug på foreningens skydebaner. (Jf. Justitsministeriets bekendtgørelse nr. 1444 af 01. december 2016 om våben og ammunition med senere ændringer)	Indgives til ACV hvis foreningen er hjemmehørende i Jylland eller på Fyn og til ACØ hvis foreningen er hjemmehørende på Sjælland eller øerne. Udfyldes elektronisk eller med BLOKBOGSTAVER.	SKV 6
Se vejledningen på næste side		
OPLYSNINGER OM SKYTTEEN		
Navn: Udfyld med dit navn		CPR nr.: Dit personnummer
Adresse: Din adresse		Til nr.: Dit telefonnummer
Post nr.: xxxx	By: Din by	
Ved min underskrift giver jeg samtykke til, at politiet under behandlingen af ansøgningen indhenter oplysninger om mig i politiets registre. Det udfyldte skema danner grundlag for registrering i Politets Våbenregister, som Rigspolitiet er dataansvarlig for.		
Dato: Dato her		Skyttens underskrift:
(Underskriftsfeltet skal udfyldes i hånden)		
ØNSKER LOV TIL AT SKYDE MED VÅBEN I FØLGENDE SKYTTEFORENING:		
Skytteforenings navn: Skanderborg-Stilling Skytteforening		SKV nr.: 217
Postadresse: Hirsevænget 94C Arne Løsgaard		By: Gallien 8464
Skytteforenings navn:		SKV nr.:
Postadresse:		Post nr.:
By:		
Formandens navn:		
Skytteforenings navn:		SKV nr.:
Postadresse:		Post nr.:
By:		
Formandens navn:		
FORBEHOLDT POLITIET:		
Modtaget den:		
Udstedt den:		
Politets journal nr.:		
Rev. 08-12-2017		
1/1		

Sådan sender du SKV6 via BORGER.DK

- 4) Når du har underskrevet og scannet SKV6'en skal du gemme den som PDF et sted hvor du kan finde den igen. Gem den evt. med et navn som "SKV6-dit navn" eller personnummer

HP Smart

Resultat

Rediger

ANSØGNING OM GODKENDELSE

Indgives til SKV6 hvis medlemmerne i
foreningen er på ferie i Danmark eller på ferie i
et andet land. SKV6 kan bruges til at
ansøge om lov til at skyde med våben i
Danmark eller i et andet land.

Indgives til SKV6 hvis medlemmerne i
foreningen er på ferie i Danmark eller på ferie i
et andet land. SKV6 kan bruges til at
ansøge om lov til at skyde med våben i
Danmark eller i et andet land.

SKV 6

OPLYSNINGER OM SKYTTE

Navn: _____ SKV nr.: _____
Mød til navn: _____ SKV nr.: _____
Adresse: _____ SKV nr.: _____
E-mail: _____ SKV nr.: _____

ØNSKER LOV TIL AT SKYDE MED VÅBEN I FØLGENDE SKYTTEFORENING:

Skytteforenings navn: _____ SKV nr.: _____
Adresse: _____ SKV nr.: _____
E-mail: _____ SKV nr.: _____

FORBEHOLDT POLITIET:

Mødetidspunkt: _____
Løst på: _____
Politistation: _____

Rev. 08-12-2017 1/1

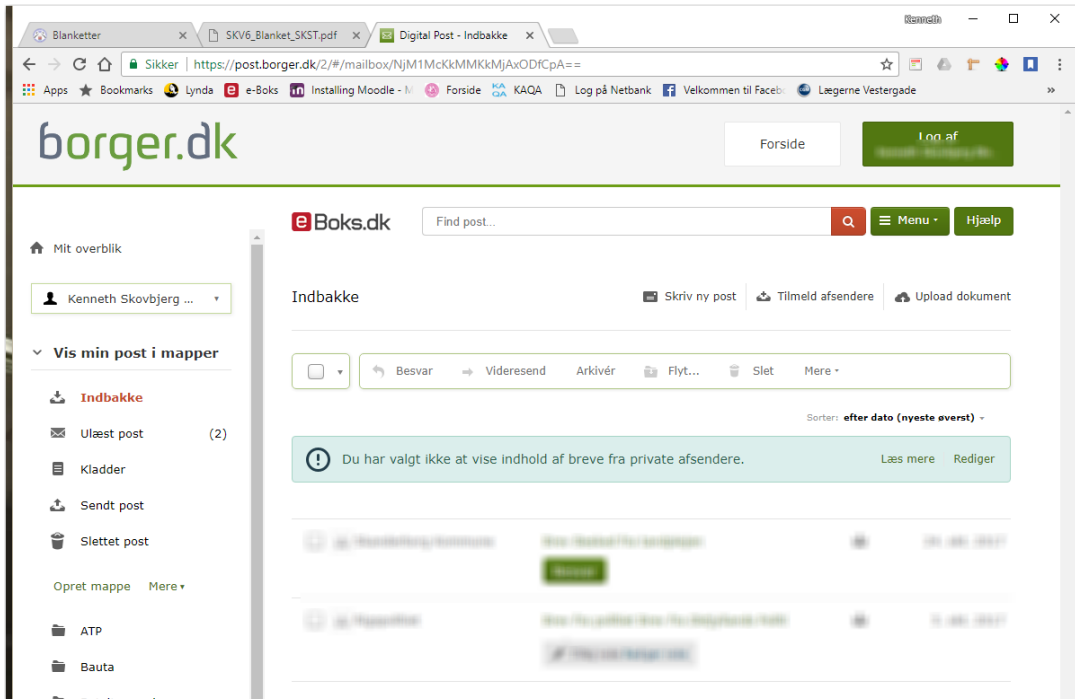
1 af 1

Filetype: PDF JPG

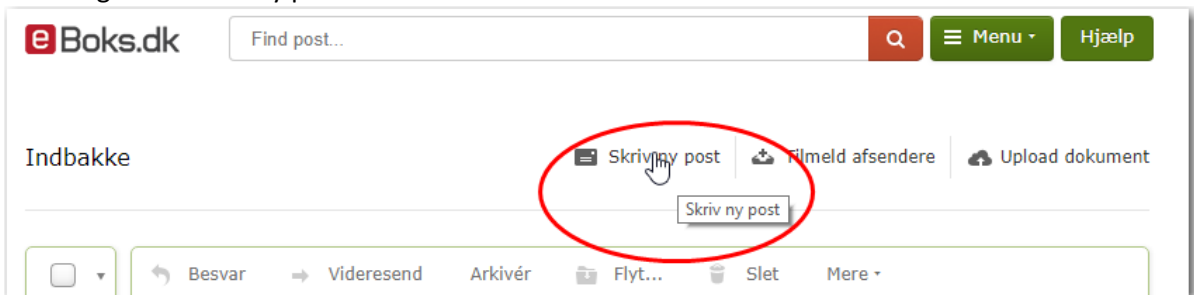
Udskriv Gem Del

Sådan sender du SKV6 via BORGER.DK

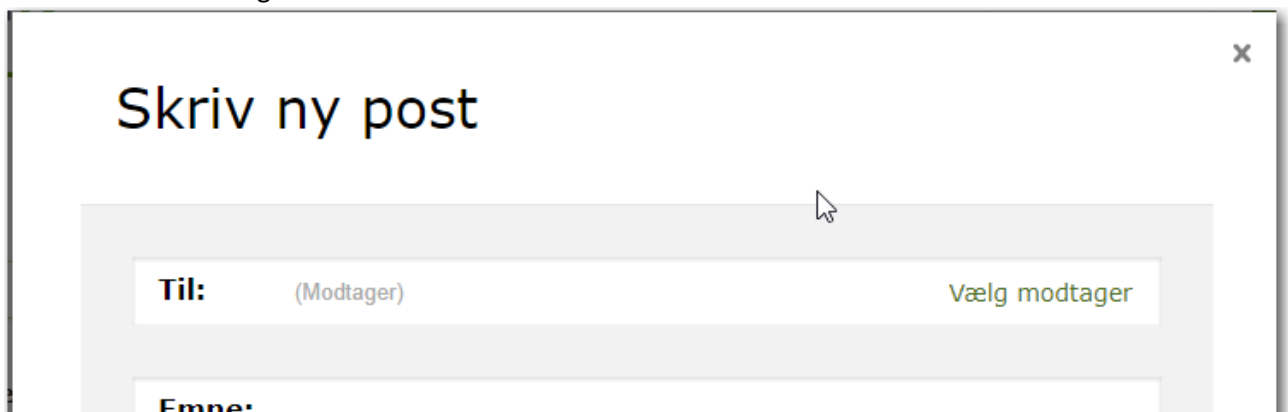
5) Nu logger du ind på BORGER.DK med dit NemID – husk at logge ind med dit eget NemID



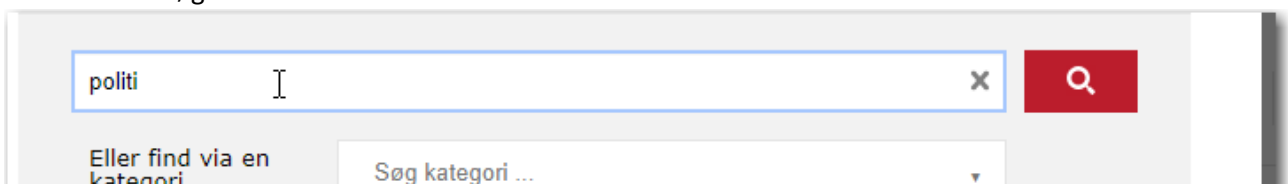
6) Her vælger du "Skriv ny post"



7) Find den rette modtager – Klik i feltet **Til:**

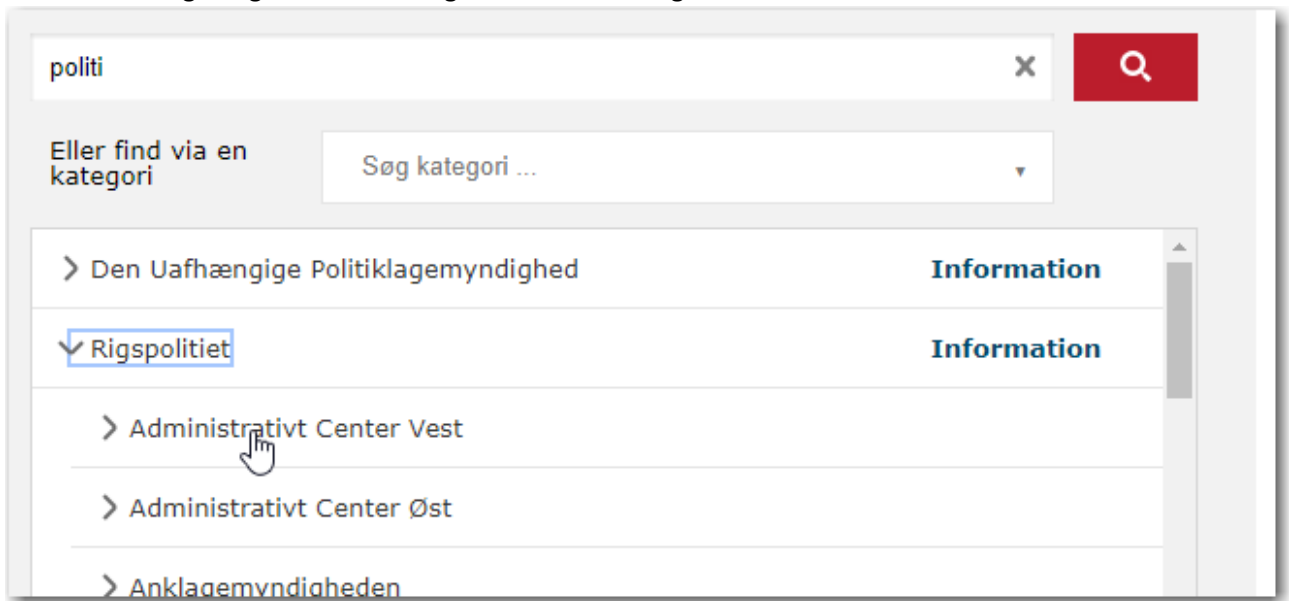


8) Skriv POLITI i søgefeltet

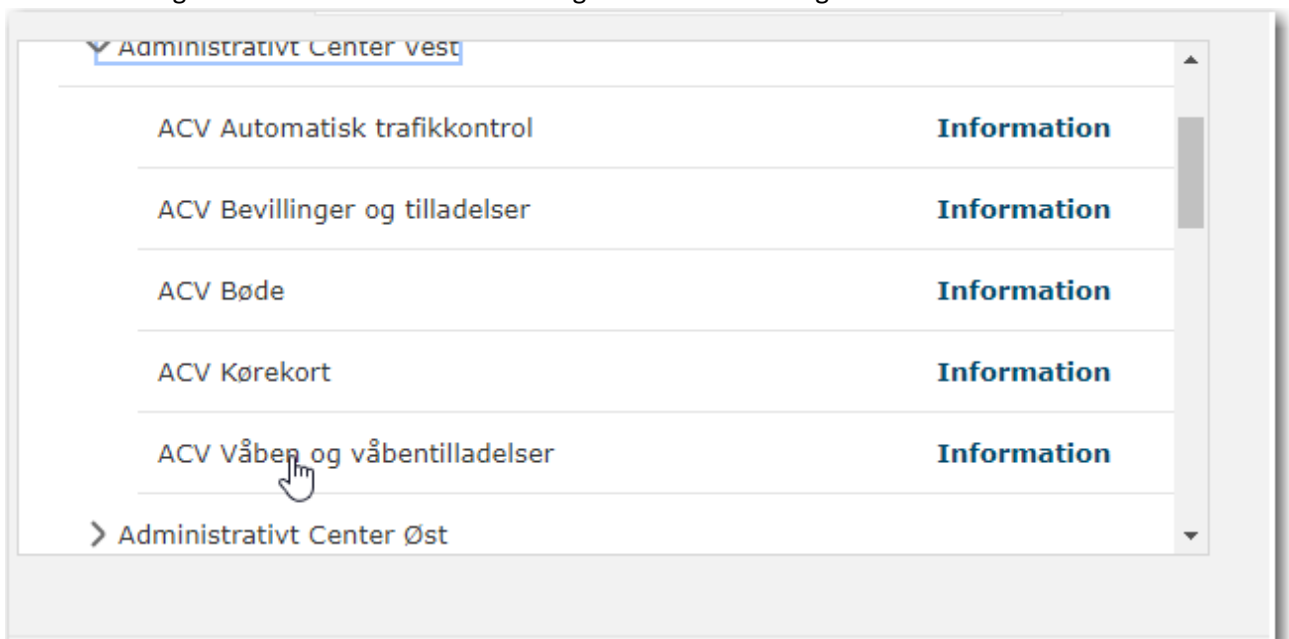


Sådan sender du SKV6 via BORGER.DK

9) Så får du to valgmuligheder – Du vælger RIGSPOLITIET og Administrativt Center Vest



10) Når du har valgt Administrativt Center Vest Vælger du ACV Våben og våbentilladelser



Sådan sender du SKV6 via BORGER.DK

11) I Emne feltet bør du skrive SKV6 og dit navn eller personnummer (Husk dette er sikker mail)

Skriv ny post

Til: ACV Våben og våbentilladelser, Rig... **Skift modtager**

Emne: SKV6 Testperson

Tilføj afsender/emne til favoritter

Skift til tekst-format

Skrifttype ▼ Skriftstørrelse ▼ A ▼ A ▼

B *I* U [List Icons]

Hermed ansøgning om SKV6

Med venlig hilsen

Test Person

Send Annuller Gem

12) Tryk på ikonet med en clips for at vedhæfte din indscannede SKV6

Vedhæft fil fra din computer

Start med at klikke på knappen og vælg derefter filen.

Vælg fil Der er ikke valgt nogen fil

Annuller

Du har valgt ikke at vise indhold af breve fra private afsendere.


Sådan sender du SKV6 via BORGER.DK

13) Find nu det dokument du lige har gemt (SKV6) – marker og OK

Navn	Ændringsdato	Type	Størrelse
Custom Production Presets 7.0	03-01-2018 16:42	Filmappe	
Skrivebord	03-01-2018 17:05	Filmappe	
Visual Studio 2013	20-09-2017 15:04	Filmappe	
Visual Studio 2015	20-09-2017 18:30	Filmappe	
Visual Studio 2017	07-12-2017 15:49	Filmappe	
skv6_test.pdf	06-01-2018 21:36	Adobe Acrobat D...	585 KB

Type: Adobe Acrobat Document
Størrelse: 584 KB
Ændringsdato: 06-01-2018 21:36


14) Nu kan du se, at dit bilag (SKV6) er vedhæftet



Sådan sender du SKV6 via BORGER.DK



- 15) Tryk nu på send – husk at skrive en lille hilsen som fortæller hvad det drejer sig om, f.eks. SKV6 ansøgning vedhæftet med venlig hilsen

Skriv ny post








Til:  ACV Våben og våbentilladelser, Rig... ✕ Skift modtager

Emne: SKV6 Testperson

Tilføj afsender/emne til favoritter

  Skift til tekst-format

Skrifttype ▾ Skriftstørrelse ▾ **A** ▾ A ▾

B *I* U       

Hermed ansøgning om SKV6

Med venlig hilsen

Test Person

Bilag:

skv6_test.pdf ✕

Send Annuller Sidst gemt 21:41 Gem

Send